

CATALOGUE REVÊTEMENTS MURAUX

PAREMENTS BOIS ET COCO 3D - PANNEAUX FLEXIBLES ET EFFETS TASSEAU - GAMME OPERA, SOUBASSEMENTS ET BAGUETTES D'ORNEMENTS



SOMMAIRE

01. Le bois mural 3D

Présentation et environnement	4 à 5
Gamme MURMURE	6 à 13
Gamme WOOD2WALL	14 à 17
Dimensions et outils marketing	18
Colisage et méthode de pose	19

02. Panelio et Lames

Présentation et environnement	20 à 21
Gamme CLASSIQUE Panelio	22 à 37
Gamme CLASSIQUE Lames	38 à 39
Gamme VERNE Panelio	40 à 44
Méthode de pose, calcul	45
Dimensions et outils marketing	46 à 47



03. Tassoflex

Présentation de la gamme	48
Gamme CHÊNE NATUREL	49
Gamme NOYER NATUREL	50 à 51

04. Moonflex

Présentation de la gamme	52
Gamme CHÊNE NATUREL	53
Gamme NOYER NATUREL	54 à 55

05. Lames Curve

Présentation de la gamme	56
Gamme CURVE	57

06. Breda et Colette

Présentation de la gamme	58
Colette	59
Breda	60 à 61



07. Opéra

Gamme KIT DE SOUBASSEMENTS	62 à 63
Gamme BAGUETTES D'ORNEMENTS	64 à 67

08. Nuts

Présentation de la gamme	68
Gamme NUTS	69 à 71

Le bois mural 3D

À l'heure des grandes réflexions écologiques, l'homme se replace dans son élément naturel d'origine : la forêt. La chaleur du bois nous rassure, nous protège dans son cocon de nature.

Les Scandinaves l'ont compris depuis bien longtemps : l'homme a besoin du contact de matières chaleureuses pour se ressourcer et s'apaiser.

La créativité de Dame Nature, combinée à l'inventivité de l'homme, offre de grandes possibilités d'associations toujours plus surprenantes, mêlant chaleur et naturel au service de tendances élégantes. C'est ce concept que nous avons voulu développer en proposant cette gamme spécifique de parements muraux en bois, afin que chacun puisse donner libre cours à son inventivité dans la création de son propre cocon boisé.

La gamme de parements muraux en bois se décline en deux collections : Murmure, proposée en emballages de 6 unités, et Wood2Wall, en emballage unitaire, adaptée aux petits chantiers ou laissant la liberté d'une combinaison personnalisée de références.

MURMURE
le bois mural
by SOBOPAC

WOOD2WALL
le bois mural

Les parements muraux et l'environnement

Bois recyclé :


Nos plaquettes de parement sont façonnées à partir de bois recyclé à 100 %.

La plupart des produits industrialisés sont des lames de parquet, de terrasses, des meubles, des tablettes... aux formes très souvent anguleuses.

Comme les arbres sont par nature ronds et coniques, l'usinage de planches rectangulaires aux dimensions standardisées génère malheureusement beaucoup trop de chutes.

Ces chutes sont réemployées dans la fabrication du bois-énergie, mais peuvent aussi être utilisées et valorisées par la création de nos plaquettes murales de parement en bois. Après une sélection minutieuse des pièces (séchage, rabotage, usinage de surface et parfois huilage selon les modèles), les morceaux de bois, tous originaux, sont soigneusement fixés sur une trame. Ainsi maintenus, il ne restera plus qu'à les imbriquer et les coller sur le support choisi.

Nos plaquettes de parement bois 3D, toutes originales, sublimeront vos murs et vous apporteront ainsi votre touche personnelle en insufflant une ambiance chaleureuse et cosy.



Bois issu de forêts gérées durablement et certifiées FSC® 100%

Ces plaquettes de parement sont fabriquées en bois massif certifié FSC® 100%. Cela signifie que le bois utilisé provient de forêts gérées durablement. Tous les arbres y sont répertoriés et l'ensemble de la forêt est soumis à un plan de gestion visant à assurer un équilibre entre la production de bois et la régénération naturelle.

Une forêt gérée durablement signifie que tout est mis en œuvre pour qu'elle reste une forêt, et qu'elle ne soit pas transformée en espace agricole ou urbain.

Acheter du bois certifié FSC® 100%, c'est valoriser la forêt et garantir sa pérennité.



Habiller ses murs et profiter de l'isolation naturelle du bois

En choisissant d'habiller vos murs de bois, vous contribuez à améliorer l'isolation thermique de votre habitat.

En effet, le bois est reconnu, à juste titre, comme l'un des meilleurs isolants thermiques naturels. Vous faites ainsi d'une pierre deux coups : un effet décoratif exceptionnel, et en prime une amélioration thermique de vos murs et de votre intérieur.

MURMURE BOIS FLOTTÉ

BFL758



La marque de la
gestion forestière
responsable



Dimensions du produit :

Largeur : 180 mm

Longueur : 495 mm

Épaisseur : 10 - 18 mm

Description du produit :

La matière soigneusement surfacée du parement Murmure reprend les courbures naturelles du bois, mettant ainsi l'homme en contact direct avec l'arbre et la nature.

La production de ce parement provient de chutes de lames de terrasses en Bangkirai FSC® 100%.

MURMURE CHALET

CHA763



La marque de la
gestion forestière
responsable



Dimensions du produit :

Largeur : 180 mm

Longueur : 495 mm

Épaisseur : 10 - 18 mm


Description du produit :

La production de ce parement provient de chutes de lames de terrasses en Bangkirai FSC® 100%. Un travail minutieux et manuel de rabotage et de finition des lames confère à ce parement mural un caractère unique.

MURMURE CUBO CB120



La marque de la
gestion forestière
responsable



Dimensions du produit :

Largeur : 360 mm

Longueur : 360 mm


Épaisseur : 08 - 18 mm

Description du produit :

Notre référence Cubo vous séduira par son caractère graphique et cubique, façon « mosaïque ». Le bois utilisé est le Méranti brut certifié FSC® 100 %, issu de forêts gérées durablement. La production de ce parement mural est réalisée à partir de chutes générées lors de la fabrication de parquets, de terrasses, de meubles et de tablettes en bois. C'est un bois léger, qui constitue un avantage certain pour une application murale.

MURMURE SPINA

SP120



Dimensions du produit :

Largeur : 300 mm


Longueur : 465 mm

Épaisseur : 10 - 18 mm

Description du produit :

Notre référence Spina vous séduira par son design graphique et tendance, en effet « bâton rompu ». Le bois utilisé est le Méranti brut certifié FSC® 100 %, issu de forêts gérées durablement. La production de ce parement mural est réalisée à partir de chutes générées lors de la fabrication de parquets, de terrasses, de meubles et de tablettes en bois. C'est un bois léger, qui constitue un avantage certain pour une application murale.

MURMURE CUBIC CB140



Dimensions du produit :

Largeur : 360 mm

Longueur : 360 mm


Épaisseur : 08 - 18 mm

Description du produit :

Le design de notre modèle Cubic se distingue par son esthétique graphique et cubique, rappelant l'effet d'une mosaïque. Il est réalisé en méranti huilé aspect Chêne certifié FSC® 100%, issu de forêts gérées durablement. Sa fabrication repose sur le réemploi de chutes de bois provenant de la production de placages déroulés. Léger et facile à travailler, le méranti constitue un atout majeur pour une pose murale.

MURMURE ESPIGA

SP140



Dimensions du produit :

Largeur : 300 mm

Longueur : 465 mm

Épaisseur : 10 - 18 mm

Description du produit :

Notre produit vous séduira par son design graphique et tendance, en effet « bâton rompu ». Le bois utilisé est du méranti huilé aspect Chêne certifié FSC® 100%, issu de forêts gérées durablement. Sa fabrication repose sur le réemploi de chutes de bois provenant de la production de placages déroulés destinés au contreplaqué. C'est un bois léger, ce qui constitue un avantage certain pour une application murale.

MURMURE HERMINE

HNE229



Dimensions du produit :

Largeur : 180 mm

Longueur : 495 mm

Épaisseur : 10 - 18 mm

Description du produit :

Le parement bois Hermine est conçu à partir de Méranti blanchi, une essence reconnue pour sa finesse et son élégance. Sa fabrication s'inscrit dans une démarche écoresponsable : il est issu de la valorisation de chutes de lames de terrasses en méranti certifié FSC® 100%, provenant de forêts gérées durablement. Cela permet de réduire les déchets tout en offrant un matériau de qualité, esthétique et respectueux de l'environnement.

MURMURE ROVERE

ROV140



La marque de la
gestion forestière
responsable



Dimensions du produit :

Largeur : 180 mm


Longueur : 495 mm

Épaisseur : 10 - 18 mm

Description du produit :

Le parement bois Rovere allie l'élégance naturelle du Méranti à une finition huilée aspect chêne, qui lui confère chaleur et authenticité. Inspiré par la noblesse du chêne, son coloris profond et raffiné apporte une touche intemporelle aussi bien aux intérieurs qu'aux espaces commerciaux. Issu de bois certifié FSC® 100% et soigneusement travaillé, il offre un rendu à la fois esthétique et durable.

WOOD2WALL BASTIDE CHE140



FSC®
www.fsc.org

FSC® C002907

La marque de la
gestion forestière
responsable



Dimensions du produit :

Largeur : 180 mm

Longueur : 495 mm

Épaisseur : 10 - 18 mm

Description du produit :

Notre production de parquets en Chêne génère des chutes, et cette référence est composée de ces nobles éléments restants. Un travail minutieux de rabotage et de finition à la main confère à ce parement mural un caractère unique. Le chêne utilisé est certifié FSC® 100% et provient de forêts gérées durablement. Sa couleur naturellement claire conviendra parfaitement aux intérieurs épurés, dans un esprit scandinave.

WOOD2WALL WOOD K128



Dimensions du produit :

Largeur : 180 mm

Longueur : 495 mm

Épaisseur : 10 - 18 mm

Description du produit :

La production de notre référence Wood provient de chutes de Kempas, un bois utilisé dans notre fabrication de parquets. Un travail minutieux de rabotage, d'assemblage et de finition à la main confère à ce parement mural un caractère unique et authentique. Sa couleur chaude, naturellement orangée et lumineuse, séduira les amoureux du bois.

WOOD2WALL BEACH K129



La marque de la
gestion forestière
responsable



Dimensions du produit :

Largeur : 180 mm

Longueur : 495 mm

Épaisseur : 10 - 18 mm

Description du produit :

La production de notre référence Beach provient de chutes de Kempas, un bois utilisé dans notre fabrication de parquets. Un travail minutieux de rabotage, d'assemblage, et de finition fait main confère à ce parement mural un caractère unique et authentique. L'effet blanchi, obtenu par l'application d'une huile teintée blanche, séduira les amateurs de tonalités douces aux dégradés subtils.

WOOD2WALL CLUB K130



Dimensions du produit :

Largeur : 180 mm

Longueur : 495 mm

Épaisseur : 10 - 18 mm

Description du produit :

La production de notre référence Club provient de chutes de Kempas, un bois utilisé dans notre fabrication de parquets. Un travail minutieux de rabotage et de finition fait main confère à ce parement mural un caractère unique et authentique. L'effet cuivré, obtenu par l'application d'une huile teintée brune, séduira les amateurs de tonalités ambrées et chatoyantes.



Dimensions à la pièce


collection	largeur	longueur	profondeur
Bois Flotté - Chalet Bastide - Wood - Beach - Club - Rovere	180 mm	495 mm	10 - 18 mm
Cubo - Cubic	360 mm	360 mm	8 - 18 mm
Spina - Espiga	300 mm	465 mm	10 - 18 mm

Outils marketing

Des panneaux petits formats pour expositions :

Dimensions : 45 x 45 cm

Disponibles sur toutes nos références murales



Kit démos 3 refs à suspendre / accrocher

Dimensions : 87 x 54.5 cm



Colisage

Parements muraux en bois

Bois Flotté / Chalet Hermine / Rovere	Colisage 0.535 m ²
Bastide / Wood Beach / Club	Colisage 0.089 m ²
Cubo / Cubic	Colisage 0,520 m ²
Espiga	Colisage 0,56 m ²

FRAIS DE TRANSPORT

consultez votre revendeur local

Contacts de vos revendeurs locaux : nous consulter



Méthode de pose

Nous avons créé pour vous un guide qui vous permettra de poser vous même les parements muraux dans les meilleures conditions :

- Le support
- Conseils et astuces d'installation
- Entretien et nettoyage
- Remarques et environnement



Pour découvrir notre guide, rendez-vous sur www.soboplac.fr

Ou en scannant le QR-Code



PANELIO

WALL PANELS

by soboplac

Découvrez le nouvel aspect de vos murs

Avec nos panneaux muraux Panelio, transformez vos intérieurs !

Une pose simple et rapide, accessible à tous, pour un résultat efficace, optimal et unique.

Respectueux de l'environnement, les panneaux Panelio sont fabriqués à 80 % en polystyrène extrudé. Ils ne contiennent ni bois ni composés de bois.

Légers et totalement imperméables, ces produits s'avèrent indispensables pour toutes vos créations murales, dans des projets de neuf ou de rénovation.

Toutes les pièces de la maison, y compris les salles de bains peuvent en être équipées(à l'exception de l'intérieur de douches).

Différents designs et finitions s'offrent à vous : effet bois, textile, doré, argenté...

Laissez libre cours à votre imagination au fil des collections.

Grâce aux lames Panelio, répondez à toutes vos envies décoratives : en pose verticale ou horizontale, sur les murs, en tête de lit, en soubassement ou encore pour l'habillage de meubles... Les possibilités de création sont infinies.

Les lames Panelio sont légères et très simples à poser; elles se coupent aisément, ce qui facilite grandement leur mise en œuvre, elles se posent par recouvrement et se collent sur le support choisi.

Leurs dimensions généreuses (12 cm sur 2,70 m de hauteur) valorisent vos projets d'aménagement pour un intérieur qui vous ressemble.

Pourquoi Panelio ?



HAUTE
RÉSISTANCE À
L'EAU



LÉGÈRETÉ DU
MATÉRIAU



PRODUIT
RESPECTUEUX DE
L'ENVIRONNEMENT



DURABILITÉ
ÉLEVÉE



RÉSISTANCE À
L'USURE



COLLECTION PANELIO HUGO

Une forme moderne


« La collection Hugo » est souvent plébiscitée par nos clients pour son effet tasseau très réaliste. Son épaisseur marquée et la sobriété de ses lignes : tout est pensé pour que vos aménagements intérieurs soient empreints de créativité, et pour que vos espaces vous ressemblent vraiment.

Les panneaux muraux de la collection Hugo sont disponibles en trois décors aux nuances bois.


Dimension du panneau : 21x119x2700mm

Effet prix, disponible en 2500mm - Gamme Lames page 38


Dimension du panneau :
21x119x2700mm




PA4878



PA4879




PA4880



PANELIO HUGO OAK GOLD BLACK


PA4878



PA4896

PA4878

PA4895



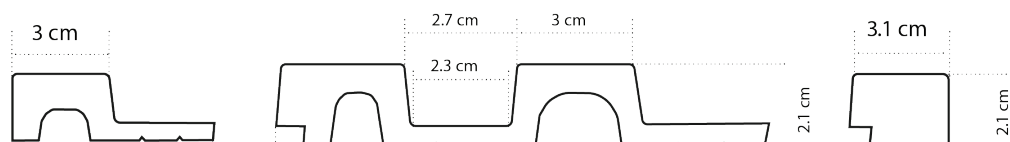
Des baguettes de finitions assorties :

Baguette de finition gauche : PA4896

Baguette de finition droite : PA4895


Dimensions du produit :

Panneau longueur : 270 cm également disponible en 250 cm gamme Lames



PANELIO HUGO OAK CRAFT TECK


PA4879



PA4898

PA4879

PA4897



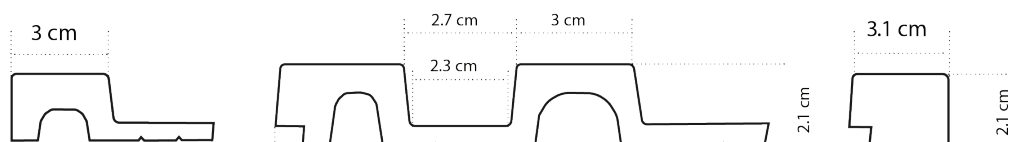
Des baguettes de finitions assorties :

Baguette de finition gauche : PA4898

Baguette de finition droite : PA4897



Dimensions du produit :

Panneau longueur : 270 cm également disponible en 250 cm gamme Lames



PANELIO HUGO OAK WALNUT


PA4880



PA4900

PA4880

PA4899



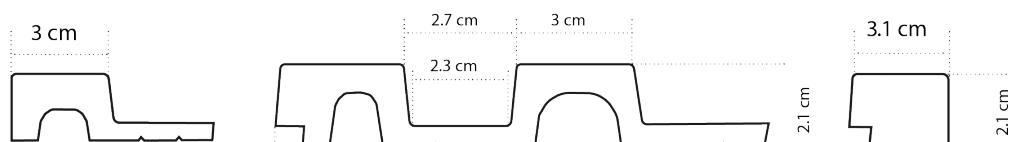
Des baguettes de finitions assorties :

Baguette de finition gauche : PA4900

Baguette de finition droite : PA4899

Dimensions du produit :

Panneau longueur : 270 cm



COLLECTION PANELIO **BALZAC**

Variété des formes


La collection Balzac se distingue par l'alternance de lamelles étroites et larges. Ce design singulier crée un effet visuel original et contemporain, où les lames jouent le rôle principal.

La collection Balzac est disponible en trois références, dont un décor « or » particulièrement original.

Dimension du panneau :
12x122x2700mm

Effet prix, disponible en
2500mm - Gamme Lames
page 38


Dimension du panneau : 12x122x2700 mm



PA4872



PA4873





PA4874



PANELIO BALZAC OAK SONOMA


PA4872



PA4886

PA4872

PA4885



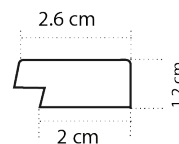
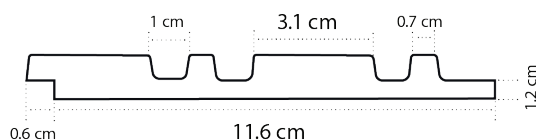
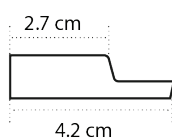
Des baguettes de finitions assorties :

Baguette de finition gauche : PA4886

Baguette de finition droite : PA4885


Dimensions du produit :

Panneau longueur : 270 cm également disponible en 250 cm gamme Lames



PANELIO BALZAC OAK GOLD


PA4873



PA4888

PA4873

PA4887



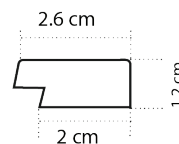
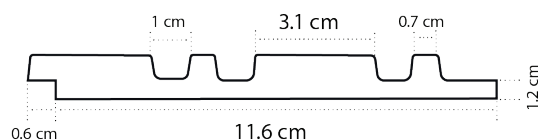
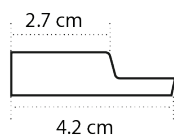
Des baguettes de finitions assorties :

Baguette de finition gauche : PA4886

Baguette de finition droite : PA4885


Dimensions du produit :

Panneau longueur : 270 cm



PANELIO BALZAC WALNUT BLACK


PA4874



PA4890

PA4874

PA4889



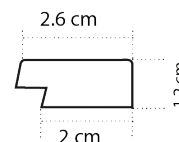
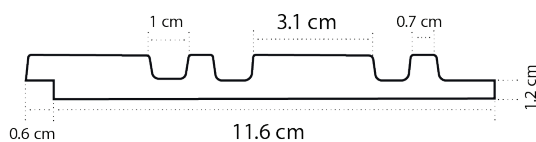
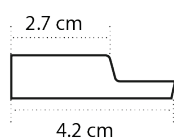
Des baguettes de finitions assorties :

Baguette de finition gauche : PA4890

Baguette de finition droite : PA4889

Dimensions du produit :

Panneau longueur : 270 cm



COLLECTION PANELIO DARU

Profils intemporels

La collection Daru est la seule à offrir deux références ton sur ton.

Elle marquera, par sa sobriété, les zones décoratives que vous aurez définies pour ponctuer vos aménagements intérieurs, tous uniques.


Les panneaux sauront sublimer vos murs libres et deviendront les acteurs d'une décoration singulière.

La collection Daru est disponible en trois décors.

Dimension du panneau : 12x122x2700mm

Effet prix, disponible en 2500mm - Gamme Lames page 38


Dimension du panneau :
12x122x2700mm



PA4875



PA4877




PA4876



PANELIO DARU OAK GOLD


PA4875



PA4892

PA4875

PA4891



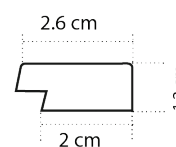
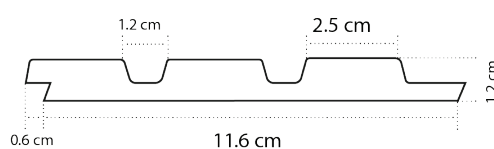
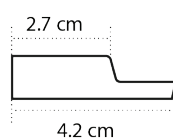
Des baguettes de finitions assorties :

Baguette de finition gauche : PA4892

Baguette de finition droite : PA4891



Dimensions du produit :

Panneau longueur : 270 cm également disponible en 250 cm gamme Lames



PANELIO DARU OAK CRAFT TECK


PA4877



PA4882

PA4877

PA4881



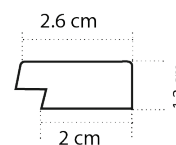
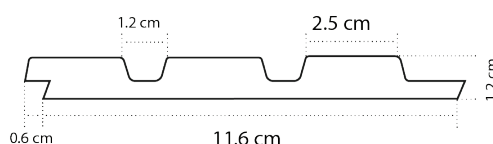
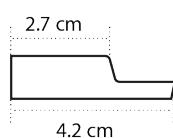
Des baguettes de finitions assorties :

Baguette de finition gauche : PA4882

Baguette de finition droite : PA4881

Dimensions du produit :

Panneau longueur : 270 cm également disponible en 250 cm gamme Lames



PANELIO DARU BLACK


PA4876



PA4894

PA4876

PA4893



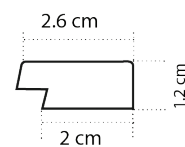
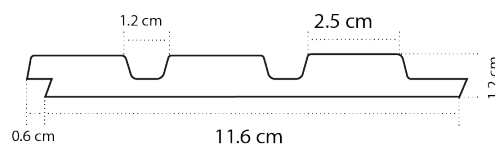
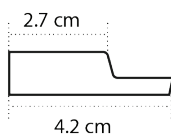
Des baguettes de finitions assorties :

Baguette de finition gauche : PA4894

Baguette de finition droite : PA4893

Dimensions du produit :

Panneau longueur : 270 cm



COLLECTION PANELIO DUVAL

Ligne étroite

Les panneaux de la collection Duval s'intègrent parfaitement aux intérieurs minimalistes, où l'intemporalité et la polyvalence sont recherchées.

Leur design épuré, aux lignes resserrées, saura ponctuer vos espaces par son originalité.

Les lames de la collection Duval souligneront vos murs et revêtiront vos meubles ou vos portes.

La collection est disponible en trois décors, dont le modèle « Silver », original et résolument moderne.

Dimension du panneau : 12x122x2700mm

Effet prix, disponible en 2500mm - Gamme Lames page 38


Dimension du panneau :
12x122x2700mm



PA4867



PA4870




PA4871



PANELIO DUVAL OAK GOLD


PA4867



PA4869

PA4867

PA4868



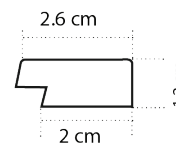
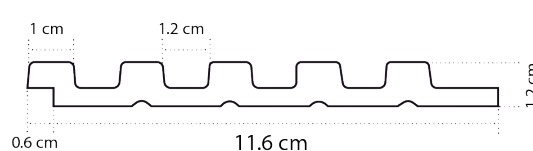
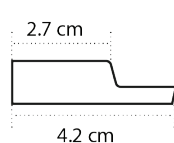
Des baguettes de finitions assorties :

Baguette de finition gauche : PA4869

Baguette de finition droite : PA4868


Dimensions du produit :

Panneau longueur : 270 cm également disponible en 250 cm gamme Lames



PANELIO DUVAL OAK CRAFT TECK


PA4870



PA4882

PA4870

PA4881



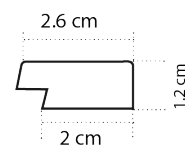
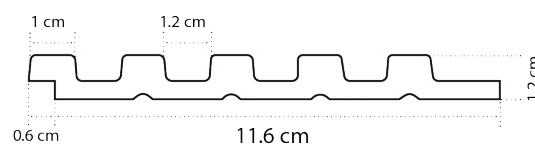
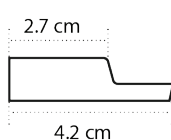
Des baguettes de finitions assorties :

Baguette de finition gauche : PA4882

Baguette de finition droite : PA4881


Dimensions du produit :

Panneau longueur : 270 cm également disponible en 250 cm gamme Lames



PANELIO DUVAL SILVER


PA4871



PA4884

PA4871

PA4883



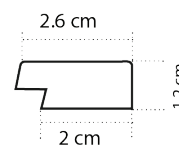
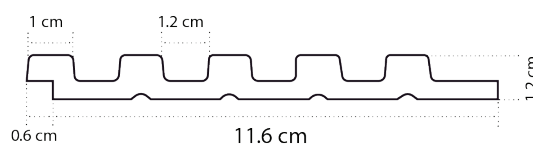
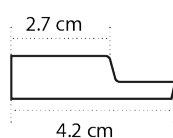
Des baguettes de finitions assorties :

Baguette de finition gauche : PA4884

Baguette de finition droite : PA4883

Dimensions du produit :

Panneau longueur : 270 cm



COLLECTION LAMES EFFET 3 TASSEaux


Effet prix, longueur en 2500mm

La collection « Lames 3 tasseaux » apporte une touche boisée pleine d'élégance à vos intérieurs et s'adapte parfaitement à tous les styles d'aménagement intérieur.

Le coloris Chêne clair / Blanc apporte du volume et du caractère à vos murs. Ce panneau décoratif est le complice idéal de vos projets DIY, qu'il s'agisse d'une rénovation partielle ou d'une création murale sur mesure.

Installez-le facilement pour créer un mur d'accent dans un salon, une tête de lit graphique dans une chambre, ou encore un habillage déco autour d'un îlot de cuisine...

Laissez libre cours à votre imagination avec ces trois décors, tous plus originaux les uns que les autres !




Oak Craft Teck
DAR4877




Chêne Oak Gold
DAR5587




Chêne Gold
DAR4875



Sonoma
BAL4872




Chêne Gold
HUG4878



Teck Craft
HUG4879



Chêne Gold
DUV4867



Teck Craft
DUV4870




LAMES OAK WHITE

DUV5587



Des baguettes de finitions assorties : DUV5587T

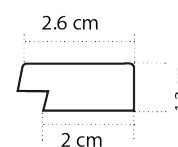
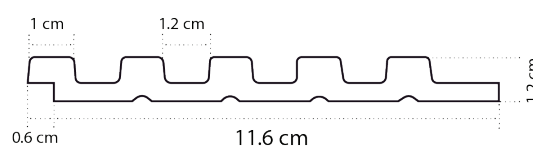
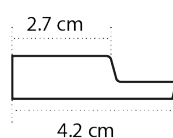


Dimensions / largeurs utiles gauche : 12x42x2500 / 36mm

Dimensions / largeurs utiles droite : 12x26x2500 / 20mm

Dimensions du produit :

Panneau longueur : 250 cm




COLLECTION PANELIO VERNE

Texture du matériau

Les panneaux de la collection Verne surprennent par leur forme concave et leurs finitions originales. Les lames présentent un aspect « effet textile et métal », des plus raffinés. Grâce à leur résistance à l'eau, leur légèreté, les éléments peuvent très simplement être utilisés dans n'importe quel espace, y compris en salles de bains (à l'exception de la douche).

La collection Verne saura apporter une touche d'élégance à votre intérieur, tel un bijou indispensable à votre décoration


Dimension du panneau : 19x130x2700mm



PA5377



PA5378



PA5379




PA5380



PANELIO VERNE WHITE

PA5380



PA5387

PA5380

PA5388



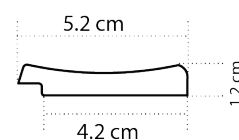
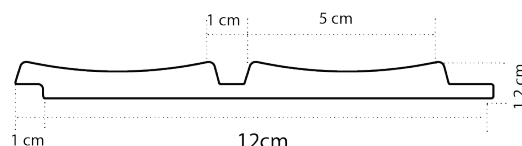
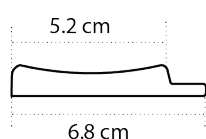
Des baguettes de finitions assorties :

Baguette de finition gauche : PA5387

Baguette de finition droite : PA5388


Dimensions du produit :

Panneau longueur : 270 cm



PANELIO VERNE BEIGE


PA5378



PA5383

PA5378

PA5384



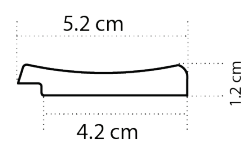
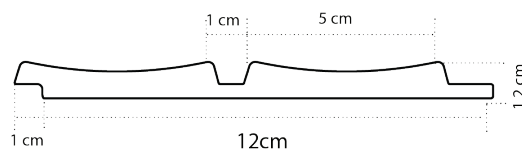
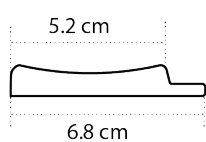
Des baguettes de finitions assorties :

Baguette de finition gauche : PA5383

Baguette de finition droite : PA5384


Dimensions du produit :

Panneau longueur : 270 cm



PANELIO VERNE GREY

PA5379



PA5385

PA5379

PA5386



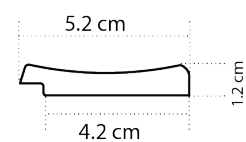
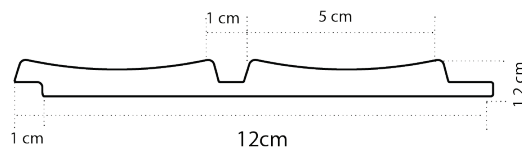
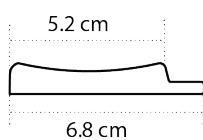
Des baguettes de finitions assorties :

Baguette de finition gauche : PA5385

Baguette de finition droite : PA5386


Dimensions du produit :

Panneau longueur : 270 cm



PANELIO VERNE GRAPHITE


PA5377



PA5381

PA5377

PA5382



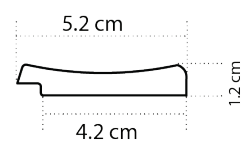
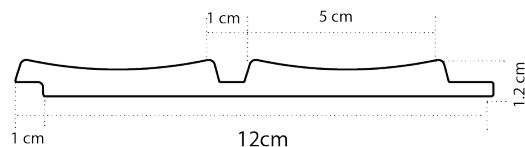
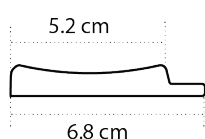
Des baguettes de finitions assorties :

Baguette de finition gauche : PA5381

Baguette de finition droite : PA5382

Dimensions du produit :

Panneau longueur : 270 cm



Méthode de calcul pour vos projets

Mesurer la largeur utile à couvrir et diviser par la largeur utile d'une pièce. Exemple : Largeur à couvrir de 2 mètres

Gamme Hugo : $2000 / 113 = 17.69$ soit 18 lames

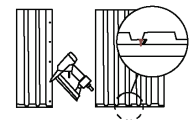
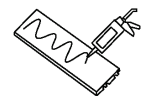
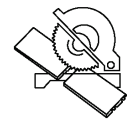
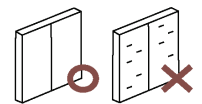
Gamme Daru/Duval/Balzac : $2000 / 116 = 17.24$ soit 18 lames

Si besoin tenir compte des baguettes de finition

Pour les têtes de lit, diviser le besoin par 2 si la tête de lit est inférieure à 1,35m

Assemblage des panneaux

1. Préparez la surface sur laquelle les lames seront posées.
Il est possible de les installer sur des murs en plâtre, des plaques de plâtre ou des matériaux à base de bois.
Si le mur est recouvert de papier peint, il est recommandé de le retirer.
2. Utilisez une scie circulaire ou une scie à chantourner pour les découper à la longueur ou à la largeur souhaitée.
3. Utilisation d'un pistolet à colle. Collage au cordon avec colle adaptée.
4. Les lames peuvent être assemblées verticalement ou horizontalement.
En plus de l'adhésif de montage, vous pouvez également utiliser une agrafeuse pour les fixer au mur. Appliquez les agrafes sur le bord de la rainure de la lame afin qu'elles soient invisibles.
5. Des baguettes de finition gauche et droite existent dans chacune des collections et pour chaque décor.
Pour un résultat optimal, n'hésitez pas à les utiliser !



Astuces de finitions et gestions des cas particuliers de pose

Nous avons créé pour vous un guide qui vous permettra de réaliser :

- Des angles rentrants
- Des angles saillants
- Une tête de lit
- Intégrer une prise ou un interrupteur dans vos panneaux



Pour découvrir notre guide, rendez-vous sur www.soboplac.fr

Ou en scannant le QR-Code



Dimensions du panneau

collection	largeur	longueur	profondeur
Balzac - Daru - Duval	12.2 cm	270 cm	1.2 cm
Hugo	13 cm	270 cm	2.1 cm
Verne	12.8 cm	270 cm	1.2 cm

Outils marketing

outils	prix
Box carton eco échantillons gamme Panelio Verne	25€
Box carton éco échantillons gamme Panelio Classique	40€
Boite noire échantillons	60€
Livret échantillons gamme Panelio Verne	95€
Livret échantillons gamme Panelio Classique	95€
Panelio Tour présentation	350€
Kit mural présentation 2m50 x 2m50	600€



2



3 4



5 Présentation murale complète, certainement le plus efficace !
Permet à vos clients de visualiser immédiatement à quoi ressemblent les panneaux dans une installation réelle.



1

6



7

TASSOFLEX

Le panneau acoustique flexible

Les panneaux sont composés d'une feutrine acoustique support de tasseaux 3D en MDF, revêtus d'un vrai placage de bois noble en Chêne ou en Noyer.

Faciles à couper et à coller, les panneaux Tassoflex répondent à toutes vos envies d'habillages et de transformations, très fins, ils se glissent partout ! Murs, certes, mais aussi portes, meubles, colonnes... rien n'arrêtera votre créativité, car oui, ils sont différents : ils sont flexibles !

La collection Tassoflex existe avec un placage naturel brut, sur lequel vous pourrez apposer à convenance la finition que vous souhaitez, ou revêtu d'un vernis classique.

Sur demande, un vernis ignifugé peut également être appliqué.



TASSOFLEX CHÊNE NATUREL

TF140 - TFOV140 - TF140VI



Description du produit :

La collection Tassoflex se décline en 3 finitions : Brut - Verni - Verni Ignifuge. La finesse de son veinage authentique met en lumière la beauté naturelle du bois et personnalise vos intérieurs selon vos envies. Les lames Tassoflex, de faible épaisseur, peuvent permettre une certaine flexibilité; ainsi il sera possible d'épouser toutes les formes: murs courbes, îlots, colonnes, comptoirs, meubles, portes...

Les lames de Tassoflex « naturel brut » (TF 140) vous permettront d'appliquer la finition personnelle que vous aurez choisie.

Nous avons créé une finition vernie naturelle (TFV140) pour révéler encore davantage la beauté naturelle du bois, souligner son veinage authentique et raffiné.

Pour un classement feu B, il nous est possible d'appliquer spécialement à la demande un verni ignifugé (TF140VI) finition « naturel » (délai: 20 jours). Cette finition mettra en valeur la beauté naturelle du bois tout en offrant aux lames une protection optimale.

Dimensions du produit :

Largeur : 270 mm

Longueur : 2600 mm

Épaisseur : 6 mm



TASSOFLEX NOYER NATUREL

TF130 - TFV130 - TF130VI



Description du produit :

La collection Tassoflex se décline en 3 finitions : Brut - Verni - Verni Ignifuge. La finesse de son veinage authentique met en lumière la beauté naturelle du bois et personnalise vos intérieurs selon vos envies. Les lames Tassoflex, de faible épaisseur, peuvent permettre une certaine flexibilité; ainsi il sera possible d'épouser toutes les formes: murs courbes, îlots, colonnes, comptoirs, meubles, portes...

Les lames de Tassoflex « naturel brut » (TF 130) vous permettront d'apposer la finition personnelle que vous aurez choisie.

Nous avons créé une finition vernie naturelle (TFV130) pour révéler encore davantage la beauté naturelle du bois, souligner son veinage authentique et raffiné.

Pour un classement feu B, il nous est possible d'apposer spécialement à la demande un verni ignifugé (TF130VI) finition « naturel » (délai: 20 jours). Cette finition mettra en valeur la beauté naturelle du bois tout en offrant aux lames une protection optimale.

Dimensions du produit :

Largeur : 270 mm

Longueur : 2600 mm

Épaisseur : 6 mm





MOONFLEX

Le panneau mural flexible et cannelé

Matière : base MDF revêtue d'un plaquage reconstitué en bois brut naturel : chêne ou noyer.
Dimensions : ép. 10 mm x larg. 200 mm x 2700 ou 1200mm

La collection Moonflex est innovante et son design particulier inspire les créations intérieures les plus hétéroclites.

De la tête de lit à l'habillage de l'îlot central, du mur courbe de l'entrée à l'habillage des colonnes... tout devient possible, facile et inspirant grâce aux panneaux Moonflex.

Les lames, généreuses et élégantes, sont constituées d'un support en feutrine discret, orné de lames 3D convexes avec un décor plaqué en chêne ou noyer brut.

Faciles à couper et à agencer par collage, ces panneaux transforment vos espaces en lieux d'exception : il suffit d'avoir l'idée pour que la magie opère.



MOONFLEX CHÊNE NATUREL

MN27140 - MN27140VI - MN12140



Description du produit :

Fabriqués à partir d'un placage brut soigneusement sélectionné, les éléments cannelés 3D sont agencés sur un support en feutrine claire et invisible. Les panneaux Moonflex offrent un rendu naturel et authentique. Selon vos envies, ils peuvent être huilés ou vernis par vos soins.

Avec leur longueur de 2700 mm, ils habillent harmonieusement vos murs. (Pour les projets plus compacts, Moonflex existe également en version 1200 mm).

Notre panneau Chêne Naturel en 2700mm de long (MN27140VI), existe aussi en finition Vernie Ignifuge.

Leur atout majeur : leur capacité à épouser les formes courbes—parfait pour créer des murs arrondis, des têtes de lit enveloppantes, des comptoirs de restaurant sculptés ou des îlots au design organique.

Dimensions du produit :

Largeur : 200 mm

Longueur : 2700 mm ou 1200mm

Épaisseur : 10 mm



MOONFLEX NOYER NATUREL

MN27130 - MN27130VI



Description du produit :

Fabriqués à partir d'un placage brut soigneusement sélectionné, les éléments cannelés 3D sont agencés sur un support en feutrine claire et invisible. Les panneaux Moonflex offrent un rendu naturel et authentique. Selon vos envies, ils peuvent être huilés ou vernis par vos soins.

Avec leur longueur de 2700 mm, ils habillent harmonieusement vos murs.

Notre panneau Noyer Naturel en 2700mm de long (MN27130VI), existe aussi en finition Vernie Ignifuge.

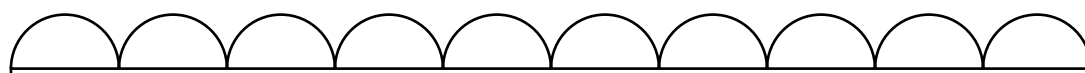
Leur atout majeur : leur capacité à épouser les formes courbes—parfait pour créer des murs arrondis, des têtes de lit enveloppantes, des comptoirs de restaurant sculptés ou des îlots au design organique.

Dimensions du produit :

Largeur : 200 mm

Longueur : 2700 mm ou 1200mm

Épaisseur : 10 mm





lames curve

IDÉAL POUR SURFACES ARRONDIES, COMPTOIRS ET MURS COURBÉS

Vous souhaitez habiller vos murs intérieurs, vos portes ou vos façades de meubles avec un décor 3D structuré et courbe ? Optez pour la collection « Curve ».

Ses lames longues et fines, en polystyrène extrudé recyclé à 80 %, sont revêtues d'un décor légèrement brossé, chêne naturel ou teck craft, des plus réussis.

Ces modules convexes, architecturés sur fond noir, viennent simplement s'imbriquer les uns dans les autres avant d'être collés.




Légers, faciles à transporter, à couper et à coller, ces modules « Curve » s'invitent dans tous vos projets ! Du simple support plan traditionnel aux surfaces légèrement courbes, ils sauront sublimer vos agencements intérieurs.

Besoin de changement, envie de transformation : la collection Curve donnera vie à toutes vos idées originales !



LAMES CURVE

CURV6875 ou CURV6877



CURV6875



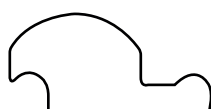
CURV6877

Dimensions du produit :

Largeur : 47 mm

Longueur : 2500 mm

Épaisseur : 18 mm



COLETTE ET BREDA

La solution acoustique lames larges qui a du style

Un esprit épuré, des lignes architecturées : les panneaux acoustiques Colette by Panélio sont résolument dans la tendance ! Un support en feutrine noir épais et qualitatif accueille une composition de tasseaux rectilignes (matière : bambou compressé, revêtu sur les trois faces visibles d'un stratifié imitation chêne verni naturel réaliste).

Ces panneaux de 300 x 2700 mm, destinés aux murs, sont faciles à manipuler et à installer par simple collage. Vous avez un projet nécessitant une isolation acoustique particulièrement performante (réduction jusqu'à 95 %) ? Optez pour les panneaux Colette !

Ils sauront donner vie à vos projets les plus variés tout en répondant à vos exigences d'amélioration du confort de vie et d'optimisation et insonorisation de l'habitat.


Dimension du panneau : 21x300x2700mm




PA5598



PA5597



PA5599



PA5600

Uniquement sur commande palette

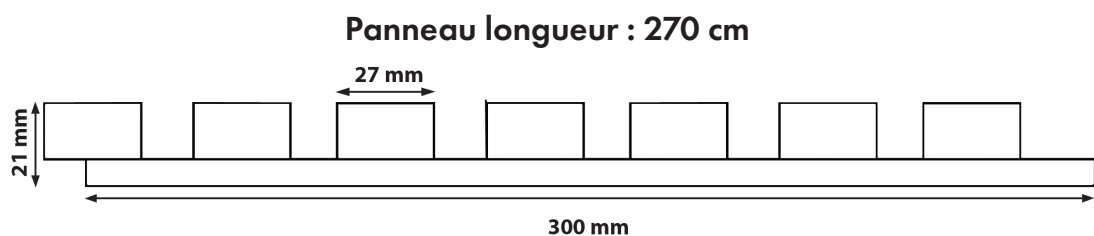


COLETTE CHÊNE MIEL BLACK

PA5598



Dimensions du produit :



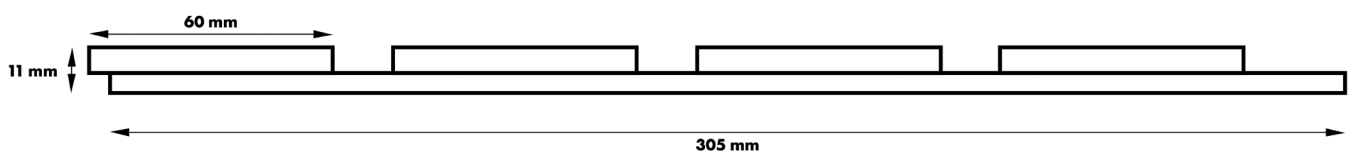
BREDA

BR-104



Dimensions du produit :

11 x 305 x 2500 mm





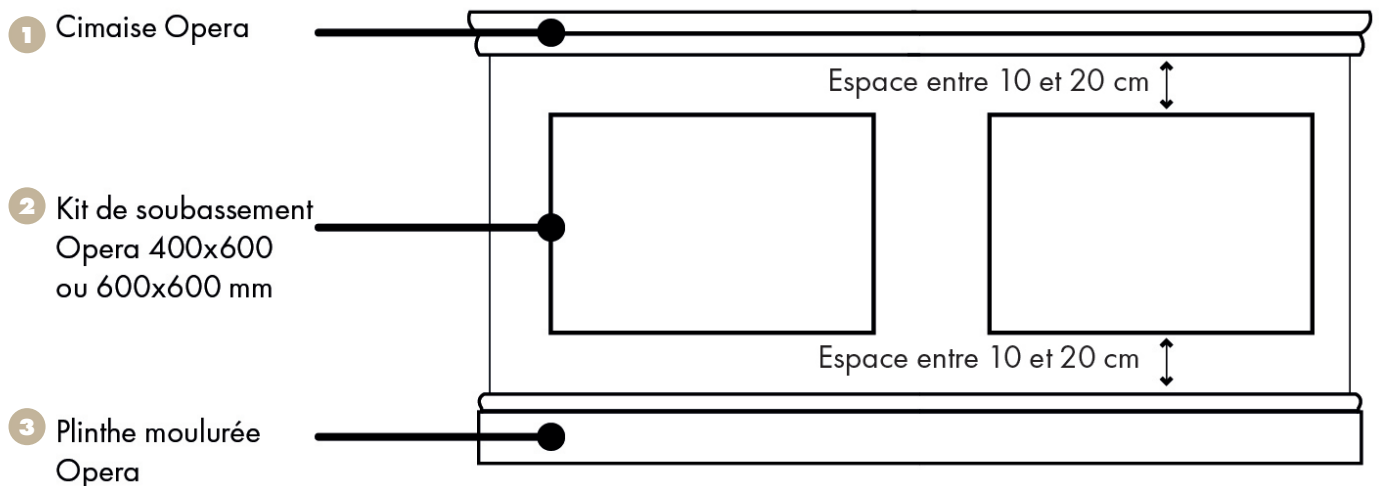
COLLECTION OPERA SOUBASSEMENTS

Des kits complets, faciles à installer

Notre gamme de soubassements OPERA marque sa différence par l'utilisation du Pin Mekusii. En effet cette essence de bois labélisée FSC® 100%, fait partie d'un programme de replantation dans une implication de respect environnemental, bien loin de fabrications en matière polyuréthane ou autres polymères extrudés. Le kit Opéra, c'est le raffinement à portée de tous, la garantie d'une décoration personnalisée facile à poser, facile à peindre, en bois massif de qualité. Ces soubassements sur mesure apporteront la touche indispensable à vos projets de décoration, pour un résultat optimum, en parfaite harmonie avec le style choisi.



Recommandation d'aménagement



Des murs de caractère

Le kit de soubassement mural Opéra est l'élément clé et incontournable d'une décoration réussie et personnalisée.

Son principal atout?

Le raffinement à la Française, le style Haussmannien revisité suivant toutes vos envies. Vos espaces épurés ou classiques ne pourront se passer de cet élément de décoration dont l'élégance traditionnelle n'est plus à prouver. Ce kit de 4 moulures en pin massif (fabriqué en Pin Merkussii, bois densifié par un processus de gemmage, apportant une dureté notable au bois), revêtu de gesso (un bicarbonate de calcium dérivé de la craie) est disponible en 2 tailles (400 mm x600 mm ou 600 mm x 600 mm).

Il est composé de moulures déjà découpées suivant un angle de 45°.

Facile à installer, ce kit offre une grande liberté de personnalisation, à la portée de tous, pour un résultat optimal et une mise en œuvre rapide. Revetu de Gesso (enduit naturel à base de craie utilisé de façon ancestrale par les artistes peintres pour rendre leurs toiles lisses, plus adhérentes et ainsi les préparer à une mise en peinture efficace), bouche pore naturelle, nos éléments décoratifs sont prêts à peindre, sans égrenage, en une simple couche.

Pour parfaire votre kit de soubassement, nous proposons des accessoires complémentaires, cimaise, plinthe ou moulures longues pour vos encadrements muraux. Tous en 2,20 mètre linéaire.

Elles souligneront de leur élégance votre composition murale.



Kit de soubassement :
400 x 600 mm



Kit de soubassement :
600 x 600 mm



Cimaise moulurée :
18 x 62 x 2200 mm



Plinthe moulurée :
12 x 120 x 2200 mm



Plinthe carrée 80 :
12 x 80 x 2200 mm



Plinthe carrée 100 :
12 x 100 x 2200 mm

OPERA

COLLECTION OPERA BAGUETTE D'ORNEMENT

Les baguettes d'ornement en hêtre massif s'invitent dans tous vos projets déco, tous vos agencements intérieurs !


Quand on commence à les utiliser, on ne peut plus s'arrêter, tant leur mise en œuvre est ludique et leurs applications variées.

Les baguettes Opéra sont de toutes les créations d'ambiance ! Cadres photo, entourages de miroirs, décoration d'un meuble, création design originale sur une porte... harmonisez-les avec notre kit de soubassement Opéra, en soulignant une plinthe ou une cimaise, pour une composition réussie et raffinée. Perle, Torsade, Bambou, Créneau, Chevron : il y en a vraiment pour tous les goûts !


Ces baguettes sont différentes des modèles en polystyrène extrudé que l'on peut trouver sur le marché ; en bois noble, leur finition fine et soignée fait toute la différence.

Faciles à manipuler, à couper et à coller, elles peuvent être peintes pour un résultat élégant et personnalisé.






Perla 11 : ø 11 mm x 1000 mm



Perla 18 : ø 18,5 mm x 1000 mm



Perla 30 : ø 30 mm x 1000 mm



Torsade 11 : ø 11 mm x 1000 mm



Torsade 18 : ø 18,5 mm x 1000 mm




Torsade 30 : ø 30 mm x 1000 mm



Bamboo 20 : ø 20 mm x 880 mm



Bamboo 26 : ø 26 mm x 880 mm





Flute 24 concave : 6 x 24 x 1000 mm



Flute 24 convexe : 6 x 24 x 1000 mm



Garnier 40 : 7 x 40 x 1000 mm



Madeleine 18 : 7 x 18 x 1000 mm



Boutons 32 : 10 x 32 x 1000 mm



Marais 26 : 6 x 26 x 1000 mm



Frise 23 : 9 x 23 x 1000 mm






Royale 30 : 7 x 30 x 1000 mm



Creneau 24 : 10 x 24 x 1000 mm



Pont Neuf 35 : 8 x 35 x 1000 mm



Coquille 28 : 9 x 28 x 1000 mm



Chevron 38 : 6 x 38 x 1000 mm



Aneou 31 : 8 x 31 x 1000 mm



Parements muraux en noix de coco recyclée

Sculptées dans la coque de noix de coco, les plaquettes Nuts révèlent un relief unique, vibrant de matière et de lumière. Leur texture singulière apporte chaleur et caractère à tous les espaces — un mariage subtil entre authenticité naturelle et sophistication.

Créez des ambiances sur mesure


Faciles à découper, à poser et à coller grâce à leur support tramé, les plaquettes Nuts s'adaptent à toutes vos envies :

- Crédence élégante dans une cuisine.
- Mur d'accent dans une salle de bain.
- Tête de lit raffinée.
- Encadrement ou habillage décoratif pour mobilier et miroirs.

Une matière responsable et inspirante

Issu du recyclage des coques de noix de coco, ce matériau valorise un déchet naturel pour en faire un élément de design.





NT - 01 GRAIN
5-8 x 300 x 300 mm




NT - 02 SKIN
5-8 x 300 x 300 mm



NT - 03 SHELL
5-8 x 300 x 300 mm





NT - 04 NEST
5-8 x 300 x 300 mm



NT - 05 CHALK
5-8 x 300 x 300 mm



NT - 06 COMB
5-8 x 271 x 303 mm





NT - 07 GROOVE
5-8 x 300 x 300 mm



NT - 08 PEAKS
10-25 x 300 x 300 mm



Les caractéristiques techniques

Nos revêtements muraux en coco sont montés sur une trame filet, prêts à être posés. Ils sont compatibles en salle de bains, pour les crédences, en tête de lit, et habillage comptoir ou pour faire un mur entier. Vous l'aurez compris les usages sont multiples.

Conditionnements : paquets de 4 pièces (sauf la référence Peaks, conditionnée par paquets de 2).

SOBOPLAC

375 avenue de Tivoli - Bât A - 33110 LE BOUSCAT
+33 (0) 556 358 358- www.soboplac.fr
commercial@soboplac.com

VOTRE REVENDEUR SOBOPLAC



Catalogue
Muraux



Catalogue
Parquets



Catalogue
Slabs



Catalogue
Terrasse